

## Política de Garantia

Os serviços pós-venda do Controle Remoto Universal Infravermelho estão estritamente sujeitos à Lei da Brasileira sobre a Proteção dos Direitos e Interesses do Consumidor e à Lei da República Popular da China sobre a Qualidade de Produtos, com três garantias pós-venda, conforme segue:

1. Se este produto apresentar qualquer falha de desempenho dentro de 7 dias após você ter assinado para recebimento do produto, você terá direito a serviços gratuitos de devolução ou troca.
2. Se este produto apresentar qualquer falha de desempenho dentro de 8 a 15 dias após você ter assinado para recebimento do produto, você está qualificado para troca gratuita ou serviços de reparo.
3. Se este produto apresentar qualquer falha de desempenho dentro de 12 meses após você ter assinado para recebimento do produto, você terá direito a serviços de reparo gratuitos.

## Política de Não Garantia

1. Reparo não autorizado, uso indevido, colisão, negligência, abuso, entrada de líquido, incidente, modificação e uso incorreto, acessórios de terceiros, rasgo ou alteração de rótulo ou etiqueta anti-falsificação;
2. O prazo de validade de três garantias expirou;
3. Danos causados por força maior;
4. Outros danos ou falhas devido a problemas de design, tecnologia, produção ou qualidade que não são culpa do próprio produto.

## Controle de Terceiros

- Clique no botão "•••" no canto superior direito da página de controle do dispositivo para visualizar o controle de terceiros compatível;
- Conecte-se ao Controle Remoto Universal Infravermelho consultando a configuração da plataforma de controle.
- Controle de terceiros atualmente suportado: (Constantemente atualizado)



Rokid DUEROS 腾讯云 京东微联

## Controle Remoto Universal Infravermelho



## Manual do Produto e Cartão de Três Garantias

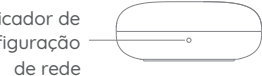
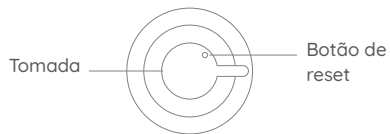


Baixe o aplicativo Easy4Home

EASY4 HOME

## Apresentação do Produto

Os usuários podem projetar e obter cenários de aplicação inteligentes para aparelhos comuns com o Controle Remoto Universal Infravermelho.



## Preparação para uso

1. Conecte o dispositivo à fonte de energia e certifique-se de que o telefone esteja conectado a uma rede Wi-Fi de 2,4 GHz.

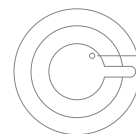
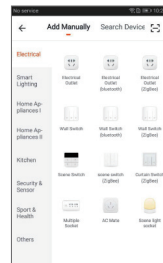
2. Baixe e abra o aplicativo.

Pesquise "Easy4Home" na App store ou Play Store, ou então **escaneie o QR code** na embalagem externa ou no manual para baixar e instalar o aplicativo. Pressione o botão "Registrar" para registrar uma conta se esta for sua primeira vez; se você já possui uma conta, pressione o botão "Login".



## Configuração de Acesso à Rede

- Abra a página "My Home" no aplicativo Easy4Home, clique no botão "+" no canto superior direito;
- Clique no botão "Todos os dispositivos" no canto superior direito, selecione "Controle Remoto Universal Infravermelho".



Reiniciar rede  
Botão de configuração

- Quando adicionado, o dispositivo pode ser encontrado na lista "My Family".